

**EXPEDICIÓ AL PARC SAMÀ**

NOM DE L'ALUMNE:

.....


ESCOLA: .....

CURS: .....


## EXPEDICIÓ AL PARC SAMÀ

Et convidem a entrar al Parc Samà, un lloc on es respira aventura i misteri, on podràs descobrir una pila de secrets i aprendre sobre aventurers que van recórrer el món, animals exòtics i arquitectes de projectes gairebé impossibles.

Tot explorador com cal disposa d'un animal que l'acompanya a les seves aventures i, per descomptat, aquesta vegada no serà pas diferent. En **Sami** i en **Gamés** t'explicaran què has de fer perquè aquest viatge arribi a bon port.



Jo sóc en **Sami**, un lloro bastant xerrameca però molt simpàtic. Les respostes a les meves activitats seran en **català**.



Yo soy **Gamés**, tu otro compañero de viaje, un loro cubano muy bromista. Las respuestas a mis actividades serán en **castellano**.

## EXPEDICIÓ AL PARC SAMÀ

Segueix aquest mapa per arribar a cadascuna de les etapes de l'expedició!

Comença el viatge,  
Benvinguts a un món  
ple de màgia!



## EXPEDICIÓ AL PARC SAMÀ

### COMENÇA EL VIATGE

# Benvinguts a un món ple de màgia!

## Al cartell de benvinguda

Al travessar la porta començaràs el teu viatge per un jardí que és el somni de Salvador Samà i Torrents, Marquès del Marianao. Com et deia, els successius marquesos van recórrer el món des d'Amèrica a Àsia, tot portant decoracions, animals i plantes que avui podràs conèixer.

Corre, resol aquesta sopa de lletres on trobaràs alguns dels països d'on el Marquès va portar elements.

A	E	D	S	F	W	P	Z	G	E
C	H	F	R	A	N	Ç	A	X	O
T	U	O	J	S	I	V	A	I	N
N	Y	B	R	K	Q	M	K	Q	X
S	K	B	A	A	O	H	W	L	I
T	D	B	L	C	F	J	C	Y	N
A	N	G	L	A	T	E	R	R	A
C	U	T	X	L	M	Z	Q	P	G
H	G	P	J	N	F	I	V	C	N
O	R	I	N	O	D	O	T	I	O

**Et donaré una pista:** Per arribar a la següent parada l'únic que has de fer és entrar al parc i prendre el camí que surt en la direcció que hauries de seguir per a recrear en un mapamundi el viatge del Marquès des d'Espanya fins al país més proper a nosaltres que has trobat a la sopa de lletres. Seria esquerra o dreta?



## EXPEDICIÓ AL PARC SAMÀ

### PRIMERA ETAPA – ELS MARQUESOS DEL MARIANAO

#### Al cartell de benvinguda

El primer Marquès del Marianao es deia Salvador Samà i Martí i vivia a Amèrica, en un dels països que has descobert a la sopa de lletres anterior. Era comerciant de sucre.

El seu nebot, Salvador Samà i Torrents va heretar el títol de marquès amb només 5 anys i, ja d'adult, va decidir construir aquest jardí. Vols descobrir-ne més? Mira el plafó i completa aquesta història...

A Salvador Samà i Torrents li agradava la natura, l'art i la política i va voler que tot això es reflectís en aquest parc, que va ser visitat per reis com \_\_\_\_\_ i reines com \_\_\_\_\_. En ell, fins i tot es van realitzar experiments científics com un insecte anomenat \_\_\_\_\_.

El seu nebot es deia \_\_\_\_\_. Era una persona a qui li agradaven les coses maques i pensava que quan estem envoltats de coses belles ens sentim millor: per això va voler compartir la bellesa del jardí obrint-lo al públic: perquè nosaltres puguem estar-hi avui i descobrir tots els racons que amaga.

En l'actualitat, el senyor Alfons de Fontcuberta i Samà és el VII Marquès del Marianao. Gràcies a ell s'han plantat noves espècies d'arbres com \_\_\_\_\_ i \_\_\_\_\_.

Ja en saps alguna cosa, dels marquesos. Ara busca la forma de saber-ne més. Per a fer-ho has d'avançar ...comprova en el següent plafó que a la teva sopa de lletres no li falta cap país per senyalar i continua la teva aventura seguint fins al lloc on el romanticisme esdevé el protagonista del viatge.


## EXPEDICIÓ AL PARC SAMÀ

### SEGONA ETAPA – EL JARDÍ I ELS SEUS CREADORS

A la zona del llac, el canal i la cascada

Aquest és un jardí en què grans arquitectes van deixar la seva empremta. Ara arriba el moment de descobrir una mica més sobre ells. Per a fer-ho has de recórrer tot el canal i buscar la informació per completar la pista que et portarà a la següent etapa del viatge.

Para continuar tu expedición por el parque, resuelve estos pequeños enigmas visitando los carteles informativos.



Este jardín está diseñado según un estilo en el que lo importante era cómo se sentía el visitante al pasear, al escuchar los sonidos del parque, sentarse en los bancos... ¿Cómo se llama este estilo?

13	3	9	5	11	8	14	2	14	1	9	3

Este era un lago de recreo, en el que se realizaban actividades lúdicas y deportivas. En la imagen, puedes ver que se está practicando un deporte que actualmente es deporte olímpico, ¿cuál es ese deporte?

17	14	13	5		6	7	14	1	9	3

En este lago se encuentra un ejemplar único de Ciprés de los Pantanos, es un árbol que crece dentro del agua y que también se conoce como ciprés calvo porque pierde sus hojas en invierno. Los árboles que pierden la hoja, se denominan de hoja...

2	5	16	7	2	5

El modernismo es una corriente que comienza hace unos 200 años y en el que los artistas se inspiraban en la naturaleza para crear sus obras. En estas fotos puedes ver la farola de una parada de metro de París inspirada en una flor ¿Cómo se llama esa flor?

5	9	5	12	3	10	5

## EXPEDICIÓ AL PARC SAMÀ

### SEGONA ETAPA – EL JARDÍ I ELS SEUS CREADORS

A la zona del llac, el canal i la cascada

El agua que llega a este parque proviene de una mina subterránea de unos 5 km que hace que el parque cuente con toda el agua necesaria. Además de la ría, las cascadas y el lago, ¿Qué otros elementos presentes en los parques pueden necesitar agua?

20	7	18	11	8	18	1

En 1881, el arquitecto Josep Fontserre recibió el encargo del Marqués de Marianao de realizar este parque y para eso utilizó colores que recrearan la naturaleza. ¿Cuáles son esos colores?

5	16	7	10		15	18	13	16	18		19		3	2	13	18

... completa los huecos con las letras que corresponden y descubrirás por dónde debes continuar...

5	11	8	3	11	14		6	5	7	16	14		5	19	7	16	3

5	10		9	5	18	1	8	13	3		20	3	11	8	1	18	13	18

18	11		10	5		2	13	18	5	2	14	3	11		16	18

18	1	8	18		12	5	13	5	7	14	3



Avanza y hacia la gruta y descubrirán más sobre él...

## EXPEDICIÓ AL PARC SAMÀ


### TERCERA ETAPA – EL GRAN ARQUITECTE

#### A la gruta

Antoni Gaudí va néixer a Barcelona el 1852 i va ser a Catalunya on va desenvolupar la major part de la seva obra i on es troben les obres clau de la seva carrera. La vida de l'arquitecte va canviar quan va conèixer Eusebi Güell, qui es va convertir en el seu gran amic i mecenes.



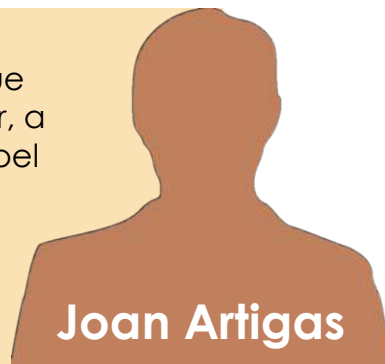
Diversos personatges relacionats amb Gaudí et donen informació, però només un d'ells diu la veritat. Has d'investigar i descobrir qui no menteix i seguir les seves indicacions.



**Eusebi Güell**

Sóc un gran amic del mestre i li vaig encarregar moltes de les obres que va realitzar. Una d'elles és la cripta de la Colònia Güell, una zona d'habitatges per a nobles que es va construir als afores de Barcelona. Per a continuar surt de la gruta i continua recte seguint la paret del parc. En descobriràs més secrets.

Gaudí va construir per mi els Jardins Artigas, que s'estenen per les dues ribes del riu Guadalquivir, a la Poble de Lillet. Va ser un gran treball. Torna pel camí que has fet fins ara per saber més sobre l'arquitectura dels jardins.



**Joan Artigas**



**EXPEDICIÓ AL PARC SAMÀ**

**TERCERA ETAPA – EL GRAN ARQUITECTE**

A la gruta



Vaig encarregar a Gaudí la construcció del palau episcopal d'Astorga quan jo era bisbe d'aquesta ciutat. L'Antoni va acabar l'obra, si bé jo ja havia mort uns anys abans. Segueix la direcció que t'ha indicat l'Eusebi Güell, és la correcta.

Gaudí va utilitzar el model de fils per a crear les seves obres. Es tractava de posar pesos en fil per veure les formes que podien construir-se. La natura era la seva font d'inspiració, per això al parc hi ha zones destinades a la fauna. Per conèixer-les surt de la gruta i segueix el canal, pren el primer camí que surti a la dreta.



Solució: .....

## EXPEDICIÓ AL PARC SAMÀ

### QUARTA ETAPA – LA FAUNA DEL PARC

#### La fossa de l'ós i la moneria

Els nobles de l'antiguitat gaudien tenint a les seves cases i jardins animals com grans felins, micos i tota classe d'aus de colorits plomatges. Es tractava d'un símbol de poder que s'ensenyava als visitants. Al Parc Samà queden alguns records de quan Salvador Samà i Torrents gaudia d'estruços, marabús, cocodrils i, fins i tot, una pantera.

Visita el foso del oso y la monería, recaba información y resuelve este crucigrama. Descubrirás una palabra que te dará una pista acerca del lugar al que debes dirigirte para seguir tu viaje.



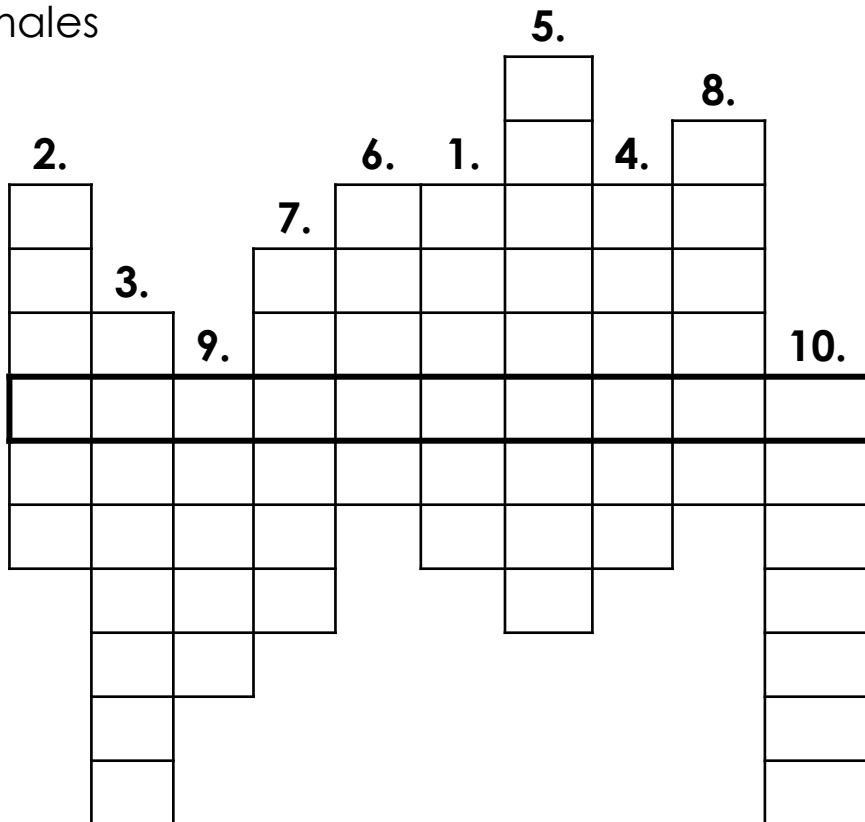
1. La familia \_\_\_\_\_ creó durante el renacimiento una importante colección de animales en el Vaticano.
2. \_\_\_\_\_ era el nombre del tigre que Nerón tenía como animal de compañía.
3. Los reyes y los nobles coleccionaban en la antigüedad animales \_\_\_\_\_.
4. La piedra \_\_\_\_\_ es el material que se empleó en la construcción de los edificios destinados a la fauna como la monería.
5. En la actualidad, los zoológicos sirven para proteger especies en peligro de \_\_\_\_\_.
6. La monería albergaba pequeños monos traídos del “nuevo \_\_\_\_\_”.

**EXPEDICIÓ AL PARC SAMÀ**

**QUARTA ETAPA – LA FAUNA DEL PARC**

La fossa de l'ós i la moneria

7. El antiguo zoológico desapareció durante la \_\_\_\_\_ civil
8. En la foto de la expedición de Punt, los \_\_\_\_\_ aparecen cargados de regalos y animales exóticos para los reyes.
9. En Londres, el cuidador soltaba al oso polar para que pudiera cazar \_\_\_\_\_ por el río Támesis
10. En su origen, los zoológicos estaban pensados para que la \_\_\_\_\_ pudiera disfrutar observando a los animales



## EXPEDICIÓ AL PARC SAMÀ

### CINQUENA ETAPA – LES EXPEDICIONS CIENTÍFIQUES

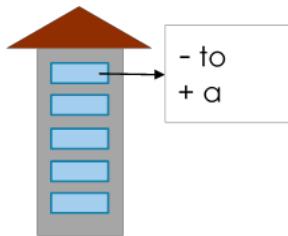
#### Als gabials

Les expedicions científiques eren viatges que s'organitzaven a terres llunyanes per descobrir i estudiar les propietats de noves plantes, agafar animals o buscar pedres precioses. Els estudiosos que s'embarcaven en aquestes expedicions corrien molts perills, arribant a vegades a morir en el camí. Però gràcies a ells avui coneixem moltes plantes i animals.



Aquí tienes una serie de jeroglíficos que tienes que resolver para conocer algunas de esos animales y plantas que las expediciones científicas nos enseñaron. Una de las soluciones te dará la pista para continuar tu viaje por este parque ¿Cuál será?

#### JEROGLÍFICO 1




Solució: .....

#### JEROGLÍFICO 2



Solució: .....

#### JEROGLÍFICO 3



Solució: .....

#### JEROGLÍFICO 4



Solució: .....

## EXPEDICIÓ AL PARC SAMÀ

### SEXTA ETAPA – AVES EXÓTICAS

En el aviario y el voladero de los loros

Els lloros i papagais viuen a l'Àfrica i a Amèrica. Salvador Samà va voler portar aquestes curioses aus, que van acompanyar el seu besoncle durant la seva estada a Cuba, perquè tinguessin presència al parc. Són animals intel·ligents i curiosos, com també heu demostrat ser vosaltres per arribar fins aquí.

**¡POR FIN PUEDO PRESENTAROS A MI FAMILIA!**

Completa los huecos fijándote en las aves que puedes ver y en la información de los carteles. Conseguirás una sopa de letras en la que se encuentra la pista para poder continuar.



Nombre científico de los loros																			
Una de las causas que hacen que los loros estén en peligro de extinción																			
Alimento que toman los polluelos de papagayo durante los primeros días de vida																			
Lugar en el que viven estas aves																			
Nombre de algunos de los loros que podemos ver aquí																			
Parte de su cuerpo que los loros utilizan como tercera pata																			
Color de la mancha de la cabeza del loro cuyo cuerpo entero es verde																			

**Abans de córrer cap a la següent etapa, fixa't en l'escultura d'Hèrcules: necessitaràs recordar-la per resoldre l'etapa final...**

## EXPEDICIÓ AL PARC SAMÀ

### ÚLTIMA ETAPA – PALAU I DECORACIÓ

#### Als voltants del palau

La casa-palau és encara la residència de descans dels marquesos, que vénen a passar aquí la temporada d'estiu. És un edifici quadrat en què destaca l'escalinata de marbre que comunica amb els jardins. Als voltants del palau es troben concentrats els elements decoratius més importants del jardí.

Per investigar sobre aquests elements només has d'ordenar les lletres per resoldre les preguntes. Això et permetrà aprendre una mica més sobre el jardí



L'edifici del palau és un gran espai amb detalls de diferents estils artístics. Ordena les lletres i descobriràs els noms d'aquests estils.

**RORBAC:** .....

**OOCROC:** .....

**VLADEIME:** .....

Hèrcules, fill del déu Zeus i de la reina mortal Alcmena, és un heroi de la mitologia grega. Va haver de superar dotze proves: una d'elles va ser lluitar contra un animal que es troba representat a l'escultura. Ordena les lletres i descobriràs quin animal és.

**LOEL:** .....

Els testos i gerros són elements decoratius que es troben al llarg del parc. Aquest gerro està fabricat a Vichy (França) i està decorat amb flors, branques, fulles i animals. Si ordenes les lletres, descobriràs el nom dels animals que apareixen en ell.

**AORG:** .....

**RACD:** .....

## EXPEDICIÓ AL PARC SAMÀ

### ÚLTIMA ETAPA – PALAU I DECORACIÓ

Als voltants del palau


La font de les petxines està construïda amb petxines i caragols de mar portats de Cuba i simbolitza el naixement d'una deessa. Coneixeràs els seus noms en la mitologia grega i romana si ordenes les lletres correctament.

**EUNVS:** .....

**IFATRDOA:** .....

Deméter és la deessa grega de l'agricultura i la fertilitat. Va tenir diversos fills amb Posidó, Jasió i Zeus. Si ordenes les lletres, descobriràs el nom d'un d'aquests fills, el qual apareix a l'escultura.

**OAIR:** .....



Gaudeix d'aquest palau i imagina com va viure Salvador Samà i Torrents. Passeja pel parc i continua aquest viatge pel paradís que va somiar el Marquès del Marianao.

